

HANNIE SCHAFT

INFORMATIEBOEKJE VOOR KLEUTEROUDERS

2019-2020



OBS Over de Brug Locatie Hannie Schaft

Boerenpad 22

1506 HK Zaandam

075 6166169

info@obshannieschaft.nl

www.obsoverdebrug.nl

Informatieboekje voor groep 1 en 2

Welkom op de basisschool van uw kind. Uw kleuter start binnenkort op OBS Hannie Schaft. Om u in de beginfase wegwijs te maken, ontvangt u dit informatieboekje van ons. U vindt hierin informatie over de dagelijkse gang van zaken in groep 1 en 2. Maar ook belangrijke informatie voor de rest van het schooljaar.

Algemene informatie over Hannie Schaft kunt u vinden in de schoolgids. De schoolgids kunt u digitaal inzien op onze website: www.obshannieschaft.nl. De schoolkalender staat op de Schoolpraat App. Deze kunt u op uw telefoon downloaden. Zie hiervoor onze brief over de APP. Wij verwachten dat alle ouders de Schoolpraat APP actief gebruiken. We geven geen kalender op papier uit.

Voor uw kind vier wordt en naar school komt, vragen wij u om het 'intake-formulier' van Zaan Primair in te vullen. U kunt hierop diverse bijzonderheden over uw kind aangeven. Het formulier staat op de website van Hannie Schaft, onder 'ouders'>'aanmelden nieuwe leerlingen'>'inschrijven'.

Vriendelijke groet,

De leerkrachten van groep 1 en 2
OBS Hannie Schaft

UW KIND GAAT VOOR HET EERST NAAR SCHOOL

Starten op school

Als uw kind vier jaar wordt, mag hij of zij voor het eerst naar de basisschool.

Wij maken hier twee uitzonderingen op:

- In de maand december:

Dit is een drukke maand met de viering van Sinterklaas en Kerst. We geven er de voorkeur aan dat leerlingen die 4 worden in december, starten na de Kerstvakantie.

- In de maand juni of juli:

Vanaf 4 weken voor de zomervakantie geven we er de voorkeur aan, om leerlingen die 4 worden, wel te laten wennen, maar niet te plaatsen. De groepen zijn in deze periode vaak erg vol. Deze leerlingen starten na de zomervakantie.

Als de instroomgroep nog niet te vol is, mogen leerlingen starten op de 1^e van de maand waarin zij vier jaar worden.

Wennen en/of de eerste schooldag

Voordat een kind officieel op school komt mag hij/zij maximaal 5 ochtenden komen wennen op school, in de klas waarin hij/zij is geplaatst. Hiervoor kan een afspraak gemaakt worden met de leerkracht van deze groep. Omdat een hele schooldag erg lang is voor een jonge leerling, wennen de meeste leerlingen van 8.30 tot 12.00 uur.

Is de eerste keer wennen aangebroken dan verwacht de leerkracht uw kind om 08.20 uur met een tasje met eten en drinken erin. De leerkracht zal u uitleggen waar de jas en de tas opgehangen kan worden.

Vervolgens zal hij/zij u en uw kind even wegwijs maken in de klas waarna uw zoon/dochter al snel zijn of haar draai zal vinden.

Ouders vinden het vaak leuk om nog een tijdje in de klas te blijven kijken, maar, hoe vervelend het ook is voor de ouders, het wennen gaat vaak het best zonder hen.

Ons advies is om na de kennismaking met de leerkracht en de klas afscheid te nemen.

Groep 1 en 2

De reguliere kleutergroepen zijn heterogeen samengesteld; d.w.z. dat leerlingen in groep 1 en 2 samen in de klas zitten. De voordelen van deze werkwijze zijn:

- Leerlingen van groep 1 leren veel van de oudere kinderen.
- Kinderen van groep 2 kunnen de kinderen van groep 1 bij bepaalde zaken helpen: veters strikken, jassen dichtmaken, etc. waardoor jongere kinderen eerder gestimuleerd worden om dit ook zelf te doen.
- De kinderen zijn goed te volgen in hun ontwikkeling omdat ze, over het algemeen, langer bij dezelfde leerkracht(en) blijven.
- Leerlingen van groep 1 kunnen al meedoen met activiteiten die ook voor groep 2 geschikt zijn, daardoor worden ze gestimuleerd om zich te ontwikkelen.

Instroomgroep

Voor dit schooljaar hebben we veel aanmeldingen gehad. De bestaande kleutergroepen zitten in oktober al vol. Daarom is er vanaf 1 december 2019 een instroomgroep voor 4 jarigen. De instroomgroep is op OBS In 't Veld gevestigd. Op Hannie Schaft is er geen leslokaal over. Leerlingen in een instroomgroep worden na de zomervakantie teruggeplaatst in de reguliere groepen van Hannie Schaft.

In de instroomgroep wordt op een vergelijkbare manier met de leerlingen gewerkt als in de andere groepen van Hannie Schaft. De focus ligt op het inscholen van de jonge leerlingen.

Methodische aanpak


In de kleutergroepen wordt gewerkt vanuit thema's.

We werken vanuit de methode

Kleuteruniversiteit of vanuit een prentenboek.

Of naar aanleiding van een gebeurtenis of situatie die zich voordoet in de belevingswereld van de kleuters.

De kinderen wordt geleerd om zelfstandig keuzes te maken en hier gericht mee bezig te zijn.



We doen dit via een kiesbord dat in alle kleutergroepen aanwezig is. Hierop staan de activiteiten waaruit een kind mag kiezen. Er worden verschillende activiteiten aangeboden waarin alle vakgebieden verweven zitten.

Vaak mogen de kinderen zelf kiezen, maar soms maakt de leerkracht een keuze of doen ze een werkje met de leerkracht. Dit zorgt voor variatie in de activiteiten tijdens de speel/werktijd.

We besteden op een leuke speelse manier aandacht aan rekenvaardigheden door regelmatig een rekencircuit te organiseren.

Continuurooster

Hannie Schaft heeft een continuurooster met vijf gelijke dagen. Dagelijks gaan de leerlingen van 8.30 tot 14.15 uur naar school. Ze spelen 2 keer buiten en hebben twee pauzes op school om te eten en drinken, samen met de eigen leerkracht.

Hiervoor gelden de volgende afspraken:

Eerste eetmoment:

We stimuleren gezond gedrag. Alle kinderen eten bij het eerste eetmoment fruit of groente (bijv. een wortel of komkommer). We drinken water op school. **Bekers, bakjes en dozen graag voorzien van de naam van uw kind**, zo raken de spullen niet kwijt.

Tweede eetmoment:

Ieder kind heeft brood en drinken mee in een normale hoeveelheid, d.w.z. dat het kind in staat moet zijn om in een half uur zijn eten en drinken op te hebben. Wij drinken water op school.

DE SCHOOLDAG VAN UW KIND

Hoe ziet een schooldag er uit?

Iedere schooldag kent een aantal steeds terugkerende activiteiten.

- Binnenkomst in de groep
- Leerkring of voorleeskring
- Spelen en werken, arbeid naar keuze
- Buitenspelen
- Speelzaal
- Eten en drinken in de klas
- Muziekles of een ander soort les
- Naar huis




Hieronder vertellen we meer over deze verschillende momenten. De leerlingen zien de volgorde van de activiteiten op de dagritme kaarten welke in de klas hangen.

Binnenkomen

Vanaf 08.20 uur mogen de leerlingen van groep 1 en 2 met hun ouders binnen komen. De les start om 8.30 uur.

In de instroomgroep hanteren we een meer flexibele starttijd, om tegemoet te komen aan ouders die ook een leerling op Hannie Schaft moeten wegbrengen.

Jassen worden aan de kapstok gehangen bij het juiste nummer van de leerling (zie lijstje bij de kapstok). De tassen met daarin het eten en drinken voor de lunch op de speciaal daarvoor bestemde plek, onder de kapstok.



binnenkomen

Eten en drinken voor de eerste pauze wordt uit de tas gehaald en in de karretjes gedaan.

De kinderen nemen plaats in de kring, waar ze een boekje pakken.

De ouders nemen als het kind zit afscheid en gaan weg.

Zwaaien en tikken op het raam is niet toegestaan; dit is storend voor de leerlingen en de leerkracht.

Soms mogen de leerlingen bij binnenkomst direct kiezen bij het kiesbord. Ze hangen hun naamkaartje onder de activiteit waarmee ze willen beginnen en gaan aan de slag. Op de dagritme kaarten is te zien of er meteen gekozen mag worden of dat er wordt begonnen in de kring.

Hulpjes van de juf of meester

In alle kleutergroepen zijn er dagelijks twee hulpjes. Deze kinderen mogen het eten en drinken uitdelen. Ook mogen zij bij het buitenspelen als eerste een fiets uitkiezen. Wie er aan de beurt zijn wordt aangegeven met knijpertjes aan de naamkaartjes op het namenbord. De kinderen vinden dit vaak een grote eer.

Leerkring of voorleeskring

Als we beginnen in de kring is het stil. Als kinderen wat willen vragen/vertellen steken ze hun vinger op en wachten tot ze een beurt krijgen.

De leerlingen leren het juiste kringgedrag via het principe van 'Geef me de vijf':

Geef me de vijf



- 1) ik zit goed
- 2) mijn handen zijn stil
- 3) mijn oren luisteren
- 4) mijn ogen kijken
- 5) mijn mond is dicht

In de kring vinden diverse kringactiviteiten plaats: voorlezen, taal- en telspelletjes, muziek, ontdekkring, spelletjes rondom de zintuigen etc.

Met behulp van het namenbord wordt gekeken welke kinderen er wel en niet zijn. Wanneer een kind afwezig is wordt het naamkaartje omgedraaid en wordt de foto van dit kind zichtbaar zodat hij of zij er toch een beetje bij is. De kalender/tijdwijzer is ook een vast onderdeel van de kring. Het benoemen van de dagen, maanden en datum, maar ook de dagritmekaarten en de dagelijkse herhaling brengt de kinderen tijdsbesef bij.

Spelen en werken

Na de kring begint de speel- en werktijd. De kinderen kiezen een activiteit van het kiesbord en/of krijgen van de leerkracht een opdracht die ze gaan uitvoeren. Leerlingen werken ook op de computer, met de ontwikkelprogramma's Taalzee of Reken tuin. Ze kunnen uit de kieskast een diversiteit aan ontwikkelingsmaterialen kiezen.


Kinderen kunnen via de thuismodule van taalzee en reken tuin ook thuis op de Ipad of computer oefenen.

Eten en drinken in de klas

Na spelen en werken gaan we in de kring of aan tafel eten en drinken. Zie hierboven bij continurooster.

Buitenspelen

Alle groepen spelen twee keer per dag buiten. Soms, als het weer slecht is blijven we binnen. Tijdens het buitenspelen houdt een van de leerkrachten van de onderbouw toezicht, samen met een toezicht-ouder.



Spelen in de speelzaal

In het speellokaal doen we spelletjes of zetten we een parcours uit met allerlei activiteiten. Alle groepen spelen twee keer per week in de speelzaal voor 'spel en beweging'. Alle leerlingen hebben hiervoor een tasje met een sportbroekje, een shirt en gym schoenen. Dit tasje blijft op school en wordt voor elke vakantie mee naar huis gegeven om te wassen en te controleren of alles nog past. Op de eerste schooldag na de

vakantie wordt het tasje weer mee naar school genomen. We vragen u om schoentjes en kleding mee te geven die de leerlingen zelf makkelijk aan en uit kunnen doen. **Zorgt u er a.u.b. voor dat op elk kledingstuk duidelijk de naam van het kind vermeld staat.** Dit voorkomt een hoop onrust en onnodig zoek.

Weer naar huis

De school gaat uit om 14.15 uur. De leerlingen die niet naar de BSO gaan of aan naschoolse activiteiten meedoen, komen met de leerkracht naar buiten.

De ouders blijven achter het hek wachten op hun kind(eren).

Als een leerling de 'ophaler' (ouder of iemand anders) niet ziet, dan wacht hij of zij bij de leerkracht.



Ouders kunnen in de ochtend melden bij de leerkracht als er wijzigingen zijn of als iemand die niet bekend is bij school het kind ophaalt.

De kinderen die naar de BSO (buitenschoolse opvang) gaan worden opgehaald uit de klas of opgewacht in de gang.

ANDERE AFSPRAKEN EN REGELS VAN BELANG IN DE ONDERBOUW

PBS

Onze school werkt aan het gedrag van kinderen. Wij benoemen de verwachtingen die we hebben en leren dit aan kinderen aan. Bijv. de regel: we lopen door de school. Kinderen weten zo dat ze niet mogen rennen, dat is niet veilig voor zichzelf of een ander.

De regels zijn onderdeel van PBS (Positief gedrag ondersteuning). Als kinderen zich zichtbaar goed gedragen kunnen ze een muntje verdienen. Als in de klas veel muntjes verdiend zijn krijgen de kinderen een leuke beloning (bijv. iets langer buitenspelen, een leuk spel doen etc.).

Citotoets en rapport

Vanaf dit schooljaar worden er bij de kleuters geen citotoetsen meer afgenomen. De leerlingen van groep 2 krijgen aan het eind van het schooljaar hun eerste rapport.

Verjaardag vieren



Verjaardagen zijn voor kleuters erg belangrijk. Hier besteden we veel aandacht aan. De verjaardag wordt op school gevierd vanaf 5-jarige leeftijd. Bij de viering van de verjaardag zijn de ouders niet aanwezig. De verjaardag wordt vlak voor de eerste pauze gevierd. De jarige krijgt een verjaardagshoed op en wordt door de hele groep toegezongen. Hierna mag hij of zij in de eigen groep trakteren. De jarige mag vervolgens met twee gekozen kinderen de klassen rond om de meesters

en juffen te trakteren. De leerlingen krijgen een speciale verjaardagskaart, waarop iedere leerkracht iets leuks schrijft.

Ook bij verjaardagen denken we aan gezond gedrag: we verzoeken u om niet te veel te trakteren. Een leuke, gezonde snack is ook heel feestelijk.

Voor ideeën op het gebied van leuke en gezonde traktaties kunt u kijken op:

www.gezondtrakteren.nl

Toiletgedrag

De groepen 1 en 2 hebben hun eigen toiletten. Twee voor de jongens en twee voor de meisjes.

Leerlingen mogen onder de les naar de WC. Ze melden altijd bij de leerkracht dat ze naar de WC gaan. Dit zijn de regels voor het toiletbezoek:

- Jongens gaan tijdens het plassen gewoon zitten op de wc bril.
- W.c. papier in het toilet en doortrekken na het toiletbezoek.
- Na het w.c. bezoek moeten de handen gewassen worden.
- Niet blijven hangen, maar meteen terug naar de klas.



Leerlingen moeten zichzelf kunnen redden op het toilet: zelf de rits of knopen openen en dichtdoen, en ... de eigen billen afvegen. De leerkracht staat voor de groep en kan geen individuele leerlingen helpen.

Als een kind nog niet zelfstandig is, vragen wij u, om hier thuis extra aandacht aan te besteden. Voor een 'ongelukje' zijn er in beperkte mate schone kleren op school aanwezig. Het is daarom handig om altijd wat extra kleding mee te geven in de rugzak van uw kind.

Luizencontrole



In de eerste week na elke vakantie worden de kinderen van onze school door een aantal ouders gecontroleerd op hoofdluis. Een aantal jaren geleden zijn we hiermee gestart omdat er veel kinderen met hoofdluis waren. Door deze regelmatige controle is het aantal gevallen van hoofdluis drastisch verminderd.

Wanneer er in een groep hoofdluis wordt geconstateerd, worden de ouders van de betreffende kinderen op de hoogte gesteld.

Ook worden de overige ouders van de groep

geïnformeerd. Vervolgens worden deze groepen en die van eventuele broertjes en zusjes nog eens extra gecontroleerd.

Het gebruik van luizenzakken of luizencapes hebben wij overeenkomstig het beleid van de GGD afgeschaft. Voor de actuele richtlijnen omtrent de bestrijding van hoofdluis verwijzen wij u naar de website van de GGD.

ADVIES BIJ LUIZEN: KAMMEN, KAMMEN EN NOG EENS KAMMEN!

Ziekmelden

Als uw kind door ziekte niet naar school kunt komen dan kunt u dit doorgeven aan de administratie van de school, telefonisch van 8 tot 9 uur.

U kunt uw kind niet ziekmelden via Schoolpraat

Overige activiteiten

Behalve alles wat we in de klassen doen, gebeurt er nog veel meer op school:

- Ieder jaar zijn er 2 culturele thema's, waarin in alle groepen tegelijk gewerkt wordt. U kunt denken aan: dans, drama, erfgoed, muziek, literatuur, etc.
- Computeractiviteiten vinden ook plaats in de kleutergroepen. In alle klassen staat een aantal computers waar mee gewerkt wordt door alle kinderen. Er wordt onder anderen gewerkt met de software van Kleuterplein en Pluspunt. Vanaf groep twee wordt er gewerkt met de programma's Rekentuin en Taalzee. Deze programma's bestaan uit diverse activiteiten op het gebied van ruimte, constructie, voorbereidend lezen en rekenen, etc.
- Informatie over de groep van uw kind ontvangt u via de Schoolpraat App.
- We vieren graag en veel feest met Sint Maarten, Sinterklaas, de Kerst en Pasen. Maar er zijn nog meer activiteiten: uitstapjes, kinderkermis etc. Hierover wordt u tijdig geïnformeerd via Schoolpraat.
- Ieder jaar gaan we met de kleuters op schoolreis. We verdelen de groep in kleine groepjes en zorgen voor voldoende begeleiding. Naast de klassenouders worden er ook altijd hulpouders meegevraagd. Bij teveel aanmeldingen wordt er geloot.

Communicatie

**HANNIE
SCHAFT**



Op Hannie Schaft verloopt de communicatie tussen ouders en leerkrachten, zoveel mogelijk via onze eigen app. U kunt de app vinden in de app store van uw smartphone of tablet (zoek op Zaanprimair) of in de playstore (zoek dan op Hannie Schaft). Onze app is een gedeeltelijk besloten, online communicatieplatform. Op elk moment kan informatie worden uitgewisseld, die alleen gelezen wordt door personen waarvoor deze bestemd is.

Leerkrachten maken regelmatig een verslagje over het reilen en zeilen in de groep.

Leerkrachten kunnen foto's van activiteiten plaatsen.

Ook andere brieven, belangrijke berichten en persoonlijke berichtjes kunnen dan via de mail aan u verstuurd worden !

Om de besloten pagina's te ontgrendelen gebruikt u het wachtwoord [Schaft2018](#)

Oudergesprekken

Twee keer per jaar –in november en april- vindt er een 10-minutengesprek plaats met alle ouders. Hierin worden de vorderingen van uw kind en het gedrag besproken. Ouders kunnen natuurlijk ook zelf vragen stellen. Heeft u behoefte aan een langer gesprek, dan kan hier een aparte afspraak voor gemaakt worden.

Na de zomervakantie is er voor ouders waar de leerkracht nieuw voor is, een omgekeerd oudergesprek. Ouders kunnen dan vertellen over hoe het met hun kind gaat.

U kunt u voor een gesprek aanmelden via de gespreksplanner van de App.

U mag ook altijd tussentijds een gesprek met de leerkracht aanvragen.

Klassenouders

Elke groep heeft een klassenouder. Deze ouders vormen samen de Oudercommissie. De oudercommissie biedt hulp bij diverse activiteiten zoals beschreven in het jaarprogramma. Denk hierbij aan het organiseren en assisteren bij activiteiten zoals: Sinterklaas, Kerstfeest, Koningsdag enz.

T.b.v. de organisatie van deze activiteiten zijn de leden, samen met de leerkrachten, onderverdeeld in commissies.

Klassenouders zijn tevens aanspreekpunt voor andere ouders in de groep. Zo zullen zij geregeld andere ouders vragen om hulp te bieden bij uiteenlopende activiteiten. Aan het begin van het schooljaar wordt bekend gemaakt welke ouders er dat jaar klassenouders zullen zijn. Zij stellen zich middels een A4tje voor dat op de borden bij de lokalen hangt.

TOEZICHTOUDERS

Wij zijn altijd op zoek naar ouders (of grootouders) die ons willen helpen met het houden van toezicht op het kleuterplein, tussen 10-11 uur en 12-13 uur. U krijgt hiervoor een vrijwilligersvergoeding. Heeft u tijd, al is het maar een uurtje per week? Geef u dan op bij onze administratieve kracht.

Ten slotte

Wij hopen dat u door middel van dit boekje een beeld gekregen heeft van de gang van zaken bij ons in de kleuterbouw. Voor het eerst naar school is altijd spannend en nieuw, voor de kinderen, maar ook voor de ouders.

Heeft u nog vragen: u bent altijd welkom om deze aan ons te stellen, via Schoolpraat of na schooltijd.

Wij wensen u en uw kind(eren) een fijne tijd op OBS Hannie Schaft.

Namens de leerkrachten van groep 1 en 2